

GARDEN STEP

NOUVEAU

À MARCHES RIVETÉES

Disponible en
Avril 2016

LES + PRODUITS

MODÈLE DÉPOSÉ

Des atouts «SPÉCIAL JARDIN» :

- Sabots qui ne s'enfoncent pas dans le sol et qui stabilisent l'escabeau sur les sols irréguliers. En usage intérieur, ils se retirent facilement. **1**
- Doté d'une tablette porte-outils **2** pensée pour contenir le nécessaire du jardinier et d'un panier détachable pour la cueillette. **3**

Un confort maximal :

- Marches 60% plus larges que sur les escabeaux traditionnels (idéal pour monter avec des bottes, crocs...), largeur 13 cm. **4**
- Transport et stockage aisés grâce à la partie arrière de l'escabeau qui se clipse derrière les marches.

- ▶ Larges marches en aluminium fixées par rivets et équipées d'embouts protecteurs.
- ▶ Structure aluminium pour plus de légèreté.
- ▶ Plate-forme antidérapante en acier traité.
- ▶ Montants avants peints. Ne salit pas les mains.



TESTÉ À 260 KG*

Norme EN 131.
Garantie 3 ans.

Charge maximale d'utilisation 150 kg.

Code Article			(m)	(m)	(m)	(kg)
209203	3172962092038	3	0,56	2,55	1,52 x 0,45 x 0,13	4,80
209204	3172962092045	4	0,78	2,80	1,75 x 0,48 x 0,13	5,60
209205	3172962092052	5	1,00	3,00	1,98 x 0,50 x 0,13	6,60
209206	3172962092069	6	1,22	3,20	2,21 x 0,53 x 0,13	7,80
209207	3172962092076	7	1,44	3,45	2,45 x 0,56 x 0,13	8,70


(1) Plate-forme comprise.

(2) Hauteur d'accès = hauteur plate-forme + 2 m


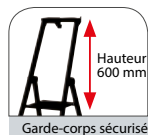
*Testé dans les conditions définies par le paragraphe 5.8 de la norme EN 131.



PANIER DÉTACHABLE



GARDEN STEP 4 MARCHES



SABOTS SPÉCIAL EXTÉRIEUR INCLUS



EN INTÉRIEUR



EN EXTÉRIEUR