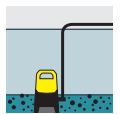


## SP 11.000 DIRT

Évacue rapidement l'eau avec sa capacité de refoulement jusqu'à 11 000 l/h : la pompe pour eaux chargées compacte et robuste SP 11.000 Dirt équipée d'un interrupteur flotteur.



### Référence

1.645-820.0

- Extrêmement robuste grâce aux joint céramique
- Possibilité de fixer le flotteur


### Caractéristiques techniques

Code EAN		4054278951676
Puissance moteur max.	W	400
Débit max.	l/h	< 11000
Température d'admission d'eau	°C	max. 35
Hauteur d'extraction	m	7
Pression	bar	max. 0,7
Granulométrie	mm	max. 20
Profondeur d'immersion	m	max. 7
Eau résiduelle min., manuelle	mm	25
Hauteur d'eau résiduelle	mm	25
Filetage des raccords		G1 1/2
Filetage de connection côté pression		Filetage interne G1/2
Câble d'alimentation	m	10
Voltage	V	230 - 240
Fréquence	Hz	50
Poids sans accessoires	kg	4,4
Poids avec emballage	kg	5,2
Dimensions (L × l × H)	mm	229 × 238 × 303

### Équipement

Poignée de transport confortable	■
Raccord pour flexible	G1, 1", 1 1/4", 1 1/2"
Quick Connect pour un raccordement rapide et facile du flexible	■
Commutation fonctionnement manuel/automatique	Possibilité de fixer le commutateur du flotteur
Interrupteur à flotteur	■
En mode automatique (auto), la pompe s'actionne automatiquement en fonction du niveau d'eau	■
En mode manuel, la pompe fonctionne en permanence jusqu'à atteindre la hauteur d'eau restante minimale	■
Roulement en céramique	■

■ Standard.




### Roulement en céramique

- Pour une durée de vie prolongée



### Interrupteur à flotteur


- Permet d'allumer et d'éteindre la pompe en fonction du niveau de l'eau, en la protégeant ainsi contre une marche à sec.



### Quick Connect

- Tête de raccordement pour une fixation simple et rapide en 1", 1 1/4" et 1 1/2" ou une connection G1

## ACCESSOIRES POUR SP 11.000 DIRT 1.645-820.0



		Référence	Descriptif	
<b>ADAPTATEURS / RACCORDS</b>				
Adaptateur 1" (25,4mm) / 3/4" (19mm) avec clapet anti-retour pour sortie G2	1	6.997-359.0	Raccord résistant à la dépression pour raccorder les flexibles d'aspiration à la pompe. Comprend un filetage orientable, un collier de serrage, un joint plat et un clapet anti-retour. Pour pompes à raccord fileté 1" (33,3 mm) ou 3/4" et flexibles 1".	<input type="checkbox"/>
<b>FILTRES</b>				
Préfiltre pour les pompes d'évacuation, petit	2	2.997-201.0	Protection de la pompe d'évacuation et par conséquent une amélioration de sa fiabilité opérationnelle: le préfiltre robuste et facile à monter pour les pompes d'évacuation des séries SP 1 à SP 5 Flat/Dirt.	<input type="checkbox"/>
<b>DIVERS</b>				
Set de flexible plat	3	2.997-100.0	Set avec flexible plat peu encombrant avec flexible en tissu très flexible, y compris un collier de serrage en acier inoxydable pour raccorder le flexible à la pompe d'évacuation. Idéal comme flexible d'évacuation pour enlever l'eau en cas d'une inondation.	<input type="checkbox"/>
<b>FLEXIBLES</b>				
PrimoFlex 1" 1m	4	2.645-247.0		<input type="checkbox"/>
Tuyau Performance Plus 19 mm (3/4") - 25m	5	2.645-322.0	Maniable, durable et résistant aux intempéries : le tuyau d'arrosage Performance Plus 3/4" d'une longueur de 25 m. Flexible, extrêmement résistant à la flexion et particulièrement robuste - pour un débit d'eau constant.	<input type="checkbox"/>
Tuyau Performance Plus 19 mm (3/4") - 50m	6	2.645-323.0	Parfaitement robuste, extrêmement résistant à la flexion et sans risque pour la santé : le tuyau d'arrosage Performance Plus 3/4" d'une longueur de 50 m. En tissu multicouche haut de gamme - pour un débit d'eau constant.	<input type="checkbox"/>
Tuyau d'arrosage PrimoFlex® 3 couches 25m-19mm	7	2.645-142.0	Tuyau d'arrosage 3 couches 25 m - 19 mm, garanti sans phthalates, cadmium ni plomb - Garantie de 12 ans	<input type="checkbox"/>

■ Standard.  Accessoires optionnels.  Détergents.