



Par des Couvreurs pour les Couvreurs

# Plieuse TRIADE<sup>®</sup> OPIUM<sup>®</sup>

*La référence efficacité !*



**Exclusivité DIMOS**

Les + Produits

- + Haute précision : **Butée Avant**
- + Confort d'utilisation
- + Gain de productivité

## BUTÉE AVANT




**Exclusivité DIMOS**

Le système exclusif de butée avant, breveté Dimos, permet de **plier et couper en série sans traçage** : positionnement rapide de la feuille, plus grande précision sur les coupes et pliages.

Le débrayage par tirette permet de laisser passer le Rotalame®.

La butée est escamotable et rabattable pour le transport.



## Ce que votre plieuse TRIADE® OPIUM® peut réaliser...

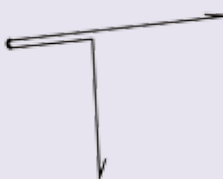
Bande porte solin



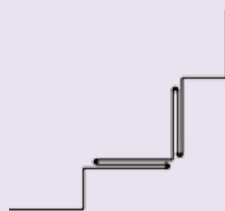
Noue encaissée à double plis



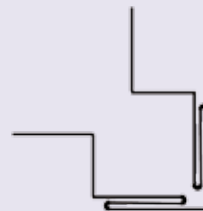
Bande Z



Jambage de bardage en cassettes, angle intérieur



Jambage de bardage en cassettes, angle extérieur



\*Exemples non exhaustifs - Pour tout renseignement sur la réalisation de ces plis, contacter DIMOS au 02.40.83.25.01

# Les avantages de la plieuse TRIADE® OPIUM®

## GAIN DE PRODUCTIVITÉ



- **BUTÉE D'ANGLE** (option\*) : Permet de réaliser des plis identiques en série. Escamotable.

*\*option nécessitant l'intervention d'un technicien Dimos pour son installation*



- **TABLE ARRIÈRE** (option) : La plieuse TRIADE® OPIUM® devient alors un poste de travail complet avec table de traçage.

## HAUTE PRÉCISION



- Le tablier et le presse-flan précontraints assurent la rectitude du pli.

## POLYVALENCE



- Réalisation de plis rapprochés grâce à son **tablier court** (15 mm).



- **BAGUETTEUSE** (option) :
  - Acier ou aluminium
  - Possibilité de choisir le diamètre



- **COUPE** (option) :
  - Manuelle
  - Motorisée



- **SUPPORT À ROULETTES** (option) : Facilite le déplacement de la machine.

## CONFORT D'UTILISATION / RÉDUCTION DES EFFORTS



- La **pédale** permet à l'opérateur de travailler avec les mains libres pour ajuster le positionnement de la feuille et réaliser les profils aisément. Très accessible, l'opérateur peut l'actionner depuis le centre ou le côté de la machine. Action directe sur le presse-flan par un système de bielle.



- Le **lève-pédale** se positionne sur toute la longueur de la pédale (l'opérateur peut choisir de travailler au centre ou sur le côté de la machine).



- Le **vérin à gaz** assure une souplesse constante et permet d'assister l'ouverture du presse-flan.
- Sans entretien (bagues auto-lubrifiantes).



- La **poignée ergonomique** positionnée sur toute la longueur de la plieuse permet à l'opérateur de travailler au milieu ou aux extrémités de la plieuse selon ses besoins.

Son diamètre adapté assure une bonne prise en main.

# Caractéristiques et capacités techniques



Plieuse présentée avec options

## Caractéristiques

Longueur	2,18 m
Largeur	0,70 m
Hauteur	1,10 m
Poids	155 Kg
Longueur de travail	2 m

## Capacités techniques

Acier 400 N/mm <sup>2</sup>	0,63 mm
Alu A5 1/2 dur H24	0,70 mm
Cuivre 1/4 dur	0,60 mm
Inox 470 N/mm <sup>2</sup>	0,50 mm
Zinc	0,80 mm

Réf.	Désignation / Contenu	Réf.	Désignation / Contenu	Réf.	Désignation / Contenu
081466	Plieuse TRIADE® OPIUM® 2m	981467	Plieuse TRIADE® OPIUM® 2m + butée avant	981468	Plieuse TRIADE® OPIUM® 2m + coupe manuelle (adaptation coupe feuille + Rotalame®) + butée avant + butée d'angle
981465	Plieuse TRIADE® OPIUM® 2m + coupe manuelle (adaptation coupe feuille + Rotalame®)	981466	Plieuse TRIADE® OPIUM® 2m + coupe manuelle (adaptation coupe feuille + Rotalame®) + butée avant		

## Accessoires et Produits complémentaires

Coupe manuelle	Baguetteuse Acier + baguette 1 corps = 1 diamètre	Baguetteuse Alu 3Ø + baguette 1 corps = 3 diamètres possibles	Table Arrière	Roulettes
				
Adaptation coupe feuille Réf. 071252	Ø 14 mm - Réf. 083424 Ø 16 mm - Réf. 083426 Ø 18 mm - Réf. 083428	Ø 13 mm - Réf. 083583 Ø 16 mm - Réf. 083586 Ø 18 mm - Réf. 083588	Table Arrière sans butée sans casier Réf. 081498	Support à roulettes Réf. 071234
Rotalame Réf. 071224				

Butée avant Réf. 084574	Butée d'angle Réf. 084572
