

Caractéristiques

Utilisation

- Modèle américain - tête en acier trempé pour clouer - panne arrache-clou.

Manche





- Manche acier tubulaire avec poignée élastomère.
- Perforations anti-transpiration et anti-glisse
- Forme du manche évasée en bas : évite le glissement du marteau.

Tête

- Zone de frappe : dureté 55HrC +/-3
- Fente à clou = pour arracher et redresser les clous
- Tête en acier forgé à forte teneur en carbone
- Trempe sélective pour une longévité accrue



Données produits

	B mm	D mm	A mm	L mm	 g	G	Ref.		Code EAN
	26	25	100	295	450	G30	0409210501	2	3303800509016
	30	34	130	325	710	G30	0409290501	2	3303800509023



2, rue de Bergognon
42500 LE CHAMON FEUGEROLLES – France
www.mob-mondelin.fr