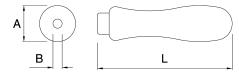




MANCHE BOIS Réf.: 0915

Caractéristiques

Manche en bois dur type hêtre, issues de forêts gérées durablement (label PEFC).



Données produits

A mm	B mm	L mm	 g	G	Ref.		Code EAN
10	3	61	5	G5	0915100001	12	3303800915015
10	4	61	5	G5	0915110001	12	3303800915114
10	5	61	5	G5	0915120001	12	3303800915022
12	3	85	20	G5	0915130001	12	3303800915107
12	5/4	85	20	G5	0915140001	12	3303800915145
16	3	109	35	G5	0915150001	12	3303800915121
16	4	109	35	G5	0915160001	12	3303800915046
16	5/3	109	35	G5	0915170001	12	3303800915176
16	6	109	35	G5	0915190001	12	3303800915152
16	7/5	109	35	G5	0915200001	12	3303800915060
16	8,5/6	109	35	G5	0915270001	12	3303800915206
20	5	127	55	G5	0915220001	12	3303800915169
20	7/5	127	55	G5	0915210001	12	3303800915213
20	8,5/5	127	55	G5	0915230001	12	3303800915220
20	9/6	127	55	G5	0915250001	12	3303800915251



2, rue Bergognon
42500 LE CHAMBON-FEUGEROLLES - FRANCE
www.mob-mondelin.fr