






EMBOUT TORX TIN 1/4 - C6,3 Réf.: 22340

Caractéristiques

TITANE : Le revêtement TiN est réputé pour sa dureté de surface élevée, indispensable lors du vissage en série, de tous types (acier et bois). La dureté de surface atteint 90 Hrc. Nitrure de Titane, par procédé CVD. Reconnaisable par sa couleur dorée.



Données produits

								Blister de 1 / 1 piece on Blister			
	L mm	 g	G	Ref.			Code EAN	Ref.			Code EAN
T10	25	5		22340	10		4012929223404	22341	3		
T15	25	5		22350	10		4012929223503	22351	3		
T20	25	5		22360	10		4012929223602	22361	3		
T25	25	5,5		22370	10		4012929223701	22371	3		
T27	25	5,5		22380	10		4012929223800	22381	3		
T30	25	6		22390	10		4012929223909	22391	3		
T40	25	6		22400	10		4012929224005	22401	3		



2, rue Bergognon
42500 LE CHAMBON-FEUGEROLLES - FRANCE
www.mob-mondelin.fr