




DOUILLE TOURNEVIS TYPE TORX 1/4" Réf.: 929D400401

Caractéristiques

Embout monté dans une douille. ERGONOMIE : La manipulation des douilles est rendue facile grâce à un épaulement extérieur prévu pour la prise. Pour trouver rapidement la douille souhaitée sa dimension est marquée sur tout le pourtour. Epaulement extérieur pour une meilleure prise. La suppression des angles vifs des carrés augmente leur résistance. Douille en acier Chrome-Vanadium, le meilleur matériau pour la fabrication de douilles et accessoires. Embout en acier au Silicium S2.



Données produits

Type mm	L mm	 g	G	Ref.			Code EAN
T10	32	9	E	929D100401	5	50	3303809290304
T15	32	9	E	929D150401	5	50	3303809290403
T20	32	10	E	929D200401	5	50	3303809290502
T25	32	10	E	929D250401	5	50	3303809290601
T27	32	15	E	929D270401	5	50	3303809003003
T30	32	15	E	929D300401	5	50	3303809003027
T40	32	15	E	929D400401	5	50	3303809003034



2, rue Bergognon
42500 LE CHAMBON-FEUGEROLLES - FRANCE
www.mob-mondelin.fr