




DOUILLE TOURNEVIS TYPE TORX 1/2" Réf.: 929D600201

Caractéristiques

Embout monté dans une douille. ERGONOMIE : La manipulation des douilles est rendue facile grâce à un épaulement extérieur prévu pour la prise. Pour trouver rapidement la douille souhaitée sa dimension est marquée sur tout le pourtour. Epaulement extérieur pour une meilleure prise. La suppression des angles vifs des carrés augmente leur résistance. Douille en acier Chrome-Vanadium, le meilleur matériau pour la fabrication de douilles et accessoires. Embout en acier au Silicium S2.



Données produits

Type mm	L mm	 g	G	Ref.			Code EAN
T27	55	65	E	929D270201	5	50	3303809292308
T30	55	65	E	929D300201	5	50	3303809292407
T40	55	65	E	929D400201	5	50	3303809003041
T45	55	70	E	929D450201	5	50	3303809003058
T50	55	75	E	929D500201	5	50	3303809003065
T55	55	110	E	929D550201	5	50	3303809003072
T60	55	110	E	929D600201	5	50	3303809003096



2, rue Bergognon
42500 LE CHAMBON-FEUGEROLLES - FRANCE
www.mob-mondelin.fr