

SUIVEZ NOUS



Origine France garantie

FICHE PRODUIT

Livré non monté



ÉTABLI Réf. E150B



Vidéo de présentation de la **gamme établis**



Traverse de renfort



Plateau bois en hêtre multiplis ép. 40 mm

CARACTÉRISTIQUES TECHNIQUES



- Poids : 55 kg
- Charge utile : 800 kg
- Couleur : Structure gris RAL 7021

AUTRES MODÈLES DE LA GAMME



Réf. E150T



Réf. E200B




Réf. E200T


OPTIONS ÉTABLIS




Établi avec meuble (Réf. E150MB4T) présenté avec options



Kit éclairage led avec accrochage sur rehausses
Réf. ECL-E150



Panneau perforé
Réf. 705025



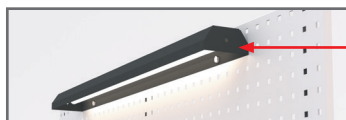
Panneau perforé latéral
Réf. ECL-PP



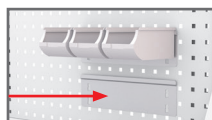
Tablettes inclinaison réglable
Réf. ECL-E150



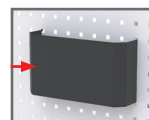
Rehausses
Réf. REHAUSSES-PP



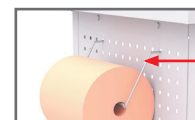
Éclairage led pour accrochage sur panneau perforé
Réf. ECL-PP



Support galvanisé pour bacs à bec
Réf. SUP-BAB



Support multi usages
Réf. BMU



Support rouleau d'essuyage
Réf. SRE-FIL



Poubelle à crocheter
Réf. POU-V15

717 Avenue de St Quentin
38210 Tullins - France

Tél : +33 (0)4 76 07 80 54

www.sori.fr
sori@sori.fr