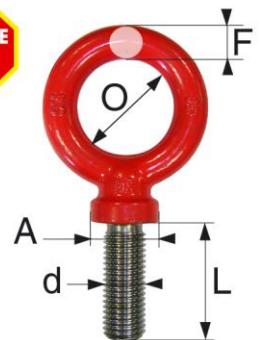


**ANNEAU de levage H.R. MÂLE et FEMELLE**

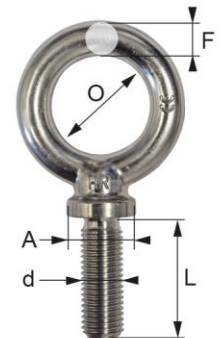
RÉF. 5022<sup>MÂLE</sup> / 5023<sup>FEMELLE</sup>

**Réf. 5022** • Acier 42CrMO4 traité 85/100 HB - Revêtement peinture epoxy rouge.  
• Coefficient de sécurité 1/5 (mâle)



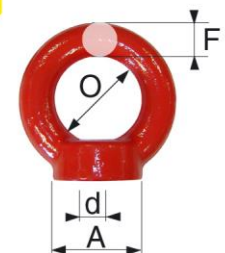
CODE	A	B	C	D	E	F	G	H	I	J	K	L	M
CMU (kg)	400	700	1000	1200	1500	2000	2500	3000	4000	5000	6000	8000	10000
d (mm)	8	10	12	14	16	18	20	22	24	27	30	36	42
L (mm)	24	28	40	40	51	53	56	59	64	76	80	95	108
O (mm)	19,5	23	29	31,5	36	41,5	45,5	49,5	53,5	57,5	59,5	68,5	79,5
A (mm)	20	21	22	26	28	31	32	35	38	44	48	69	78
F (mm)	8	10	12	14	14	16	16	20	20	24	24	28	32
Poids (kg)	0,06	0,08	0,14	0,2	0,3	0,42	0,5	0,64	0,86	1,16	1,7	3,08	4,28

**Réf. 5022** • Acier INOX 1.4462  
• Coefficient de sécurité 1/5 (mâle)



CODE	AI	BI	CI	DI	EI	FI	GI	HI	II	JI	KI	LI	MI
CMU (kg)	400	700	1000	1200	1500	2000	2500	3000	4000	5000	6000	8000	12000
d (mm)	8	10	12	14	16	18	20	22	24	27	30	36	42
L (mm)	24	28	40	40	51	53	56	59	64	76	80	95	108
O (mm)	19,5	23	29	31,5	36	41,5	45,5	49,5	53,5	57,5	59,5	68,5	79,5
A (mm)	20	21	22	26	28	31	32	35	38	44	48	69	78
F (mm)	8	10	12	14	14	16	16	20	20	24	24	28	32
Poids (kg)	0,06	0,08	0,14	0,2	0,3	0,42	0,5	0,64	0,86	1,16	1,7	3,08	4,28

**Réf. 5023** • Acier 42CrMO4 traité 85/100 HB - Revêtement peinture epoxy rouge.  
• Coefficient de sécurité 1/4 (femelle)



CODE	A	B	C	D	E	F	G	H	J	K	L
CMU (kg)	400	800	1000	1600	3000	4000	5000	6000	8000	10000	12000
d (mm)	6	8	10	12	14	16	18	20	24	27	30
O (mm)	25	25	25	35	35	35	50	50	50	60	60
A (mm)	25	25	25	35	35	35	50	50	50	65	65
F (mm)	10	10	10	14	14	14	20	20	20	24	24
Poids (kg)	0,1	0,1	0,1	0,26	0,26	0,26	0,75	0,75	0,75	1,4	1,4

