

## CHARIOTS MODULAIRES



500 KG

### Habillage Grillagé

Modulables, ces chariots s'adaptent à votre besoin. Très robustes, ils ont été conçus pour une utilisation intensive.

- Cette gamme existe dans différentes configurations et s'adapte en un temps record aux besoins de l'opérateur.
- Les ridelles se positionnent dans des glissières et sont équipées de crochets de maintien permettant une bonne tenue avec le dossier.
- Habillage grillagé en maille de 50 x 50 mm permettant de gérer les charges en vrac.
- Châssis en acier mécano-soudé renforcé garantissant une très bonne résistance dans le temps.
- Dossier en tube Ø 28 mm permettant une bonne prise en main. Hauteur ergonomique de poussée 1020 mm. Hauteur utile du dossier : 500 mm. Hauteur utile modèle avec 1/2 ridelle : 250 mm.
- Plateau bois médium encastré épaisseur 16 mm. Très résistant, ne se fend pas, n'éclate pas malgré les chocs répétés. Aucun risque d'écharde.
- Positionnement des roues en rectangle (bonne tenue en ligne droite) ou en losange (rotation à 360° sur place).
- Roues 2 fixes + 2 pivotantes à frein, non tachantes, silencieuses. Effort au démarrage réduit de 50 %. Conformés à la norme EN 1757.
- En option : tapis caoutchouc antidérapant, bacs, écrioires, roues antistatiques, attelage et timon pour mise en train...
- Chariots livrés PRÊTS A L'EMPLOI.



800 004 323



800 005 296 Roues Losange



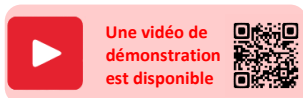
800 010 492



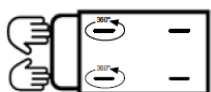
800 005 348



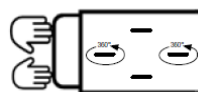
800 006 606



### ZOOM PRODUIT



Roues RECTANGLE  
Bonne tenue en ligne droite et courbe



Roues LOSANGE  
Bonne tenue en ligne droite et permet une rotation à 360°

Référence	Habillage	Dimensions plateau mm	Dimensions hors tout L x l x H mm	Disposition des roues	Ø Roues	Bandage	Poids
800 004 323	1 dossier	1000 x 700	1100 x 700 x 1020	Rectangle	200	TPE	29
800 005 346		1200 x 800	1300 x 800 x 1020	Losange			33
800 005 295		1000 x 700	1200 x 700 x 1020				Rectangle
800 005 347	2 dossiers	1200 x 800	1400 x 800 x 1020	Losange			39
800 005 296		1000 x 700	1200 x 700 x 1020	Rectangle			37
800 010 492	2 dossiers + 1 ridelle	1200 x 800	1400 x 800 x 1020	Losange			46
800 010 495		1000 x 700	1200 x 700 x 1020	Rectangle			42
800 010 534	2 dossiers + 2 ridelles	1200 x 800	1400 x 800 x 1020	Losange			52
800 005 344		1000 x 700	1200 x 700 x 1020	Rectangle			42
800 005 348		1200 x 800	1400 x 800 x 1020	Losange			52
800 005 297	1 dossier + 3 ½ ridelles	1000 x 700	1100 x 700 x 1020	Rectangle			36
800 006 606		1200 x 800	1300 x 800 x 1020				42
800 006 607							

## OPTIONS ET ACCESSOIRES

### REVÊTEMENTS PLATEAUX

Plateau recouvert de caoutchouc strié antidérapant.



Tapis de forte épaisseur assurant la protection du plateau bois dans le temps, des charges transportées et permettant une excellente insonorisation.

1000 x 700	802 006 739
1200 x 800	802 006 740

Plateau tôle en acier



Protège le plateau dans le temps et facilite l'entretien.

1000 x 700	802 008 465
1200 x 800	802 008 466



Roues pneumatiques

Ø 200 mm 802 000 111  
Adaptées aux sols accidentés ou extérieurs, limite la charge à 250 kg.

2 fixes + 2 pivotantes à frein.



4 roues pivotantes

Ø 200 mm 802 010 592  
Remplacement des 2 roues fixes en série par 2 pivotantes.

4 roues pivotantes dont 2 à frein.



Roues antistatiques

Ø 200 mm 802 008 483  
Bandage polyuréthane évitant tous risques d'étincelles.

2 fixes + 2 pivotantes à frein.



802 000 010  
Porte document A3 couché



802 000 012  
Porte document A4 debout



802 000 001  
Porte document  
Plastique autocollant



802 009 529  
Porte document et  
bouteille



862 010 593  
Timon de traction avec ressort de rappel.  
Facilite la manipulation du chariot



882 009 649  
Attelage + timon pour mise en train, avec boule d'attelage



802 000 010  
Panier à fil

Retrouvez-nous sur  
[www.fimm.fr](http://www.fimm.fr)