

STS 135






HAUTEUR DE TRAVAIL DU PREMIER MODÈLE : 3,80 M

DIMENSIONS EXTÉRIEURES

(encombrement sans les stabilisateurs) :
- Long. : 1,50 m
- Larg. : 0,72 m

STABILISATEUR UNIQUE SUR TOUTES LES HAUTEURS

INSTALLATION EN DÉNIVELÉ INTÉGRÉE

Nom produit	Code Article	3 172965 102062		Nombre de niveaux	⁽¹⁾			
								
STS 135 2	514702	3172965147025	(m)	1	3.80	1.65	2.15	49.6
STS 135 3	514703	3172965147032	(m)	1	4.80	2.25	2.75	55.5
STS 135 4	514704	3172965147049	(m)	2	5.80	2.55	2.95	79.3
STS 135 5	514705	3172965147056	(m)	2	6.80	3.05	3.45	87.7

(1) Hauteur de travail maxi donnée à titre indicatif.

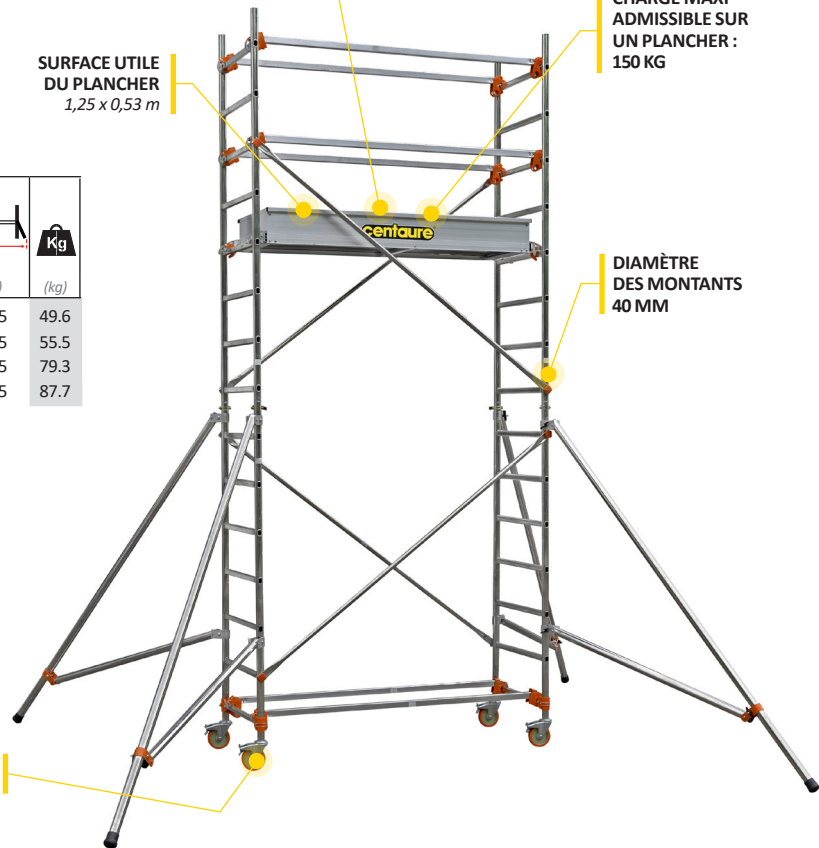
PLANCHER ALU/BOIS
PLINTHES ALUMINIUM INTÉGRÉES,
UNE TRAPPE, VERROUILLAGE SÉCURITÉ

SURFACE UTILE
DU PLANCHER
1,25 x 0,53 m

CHARGE MAXI
ADMISSIBLE SUR
UN PLANCHER :
150 KG

DIAMÈTRE
DES MONTANTS
40 MM

DIAMÈTRE DES
ROUES 125 MM



HAUTEUR DE TRAVAIL JUSQU'À 6,80 M
Longueur : 1,35 m - Largeur : 0,62 m.

COLISAGE ET SAV

		STS 135 2	STS 135 3	STS 135 4	STS 135 5
	Hauteur de plancher (m)	1,80	2,80	3,80	4,80
Code Article		2 colis	3 colis	5 colis	4 colis
502130	Colis de base STS 135 (complet)	1	1	1	1
501001	Roue Ø 125 mm	4	4	4	4
501016	Echelle de base 1,765 x 0,62 m	2	2	2	2
501035	Echelle 1 x 0,62 m	2	2	2	2
501055	Lisse STS 135	2	2	2	2
501085	Diagonale STS 135	2	2	2	2
501053	Stabilisateur STS - STM	4	4	4	4
257010	Goupille	8	8	8	8
502132	Rehausse 1 m STS 135	0	1	2	0
501085	Diagonale STS 135	0	2	4	0
501025	Echelle de 2 m x 0,62 m	0	1	2	0
257010	Goupille	0	2	4	0
502134	Rehausse 3 m STS 135	0	0	0	1
501085	Diagonale STS 135	0	0	0	4
501025	Echelle de 2 m x 0,62 m	0	0	0	3
257010	Goupille	0	0	0	6
501260	Rallonge stabilisateur	0	0	0	4
502131	Kit plancher STS 135	1	1	2	2
501126	Plancher bac STS 135	1	1	2	2
501055	Lisse STS 135	4	4	8	8

TABLEAU DES TRANSFORMATIONS POUR RÉHAUSSER VOTRE ÉCHAFAUDAGE**

Transformation -->		STS 135 3	STS 135 4	STS 135 5
Produit de base	Hauteur de plancher (m)	2.80	3.80	4.80
STS 135 2	1.80	1 rehausse 1 m	2 rehaussees 1 m + 1 kit plancher	1 rehausse 3 m + 1 kit plancher
STS 135 3	2.80		1 rehausse 1 m + 1 kit plancher	1 rehausse 3 m + 1 kit plancher
STS 135 4	3.80			1 rehausse 3 m

** Indique le nombre et le type de kits planchers et rehaussees à ajouter pour passer sur un modèle supérieur.