


B 50 W BP PACK 80AH LI+R55+RINSE+AUTO FILL

La B 50 W est une autolaveuse autotractée compacte dotée d'un suceur et d'une tête de nettoyage à brosses-rouleaux de 55 cm en aluminium. Elle dispose d'une batterie li-ion de 80 Ah et de systèmes automatiques de remplissage et de nettoyage du réservoir.



Made in Europe



Référence

1.533-230.0

Caractéristiques techniques

Code EAN		4054278871240
Type d'entraînement		Batterie
Traction		Moteur de traction
Largeur de travail des brosses	mm	550
Largeur d'aspiration	mm	850
Réservoir d'eau propre/sale	l	50 / 50
Rendement surfacique théorique	m ² /h	max. 3300
Rendement surfacique pratique	m ² /h	1980
Type de batterie		Lithium-Ion
Batterie	V / Ah	25,6 / 80
Autonomie de la batterie	h	max. 2
Durée de charge de la batterie	h	env. 7
Raccordement secteur chargeur	V / Hz	100 - 240 / 50 - 60
Vitesse de rotation des brosses	tr/min	965
Pression de contact des brosses	kg / g/cm ²	15,5 / 63
Largeur d'allée pour demi-tour	mm	1400
Consommation d'eau	l/min	max. 2,6
Niveau de pression acoustique	dB (A)	65
Poids total autorisé	kg	235
Poids sans accessoires	kg	161,3
Dimensions (L x l x H)	mm	1284 x 663 x 1082

Équipement

Brosse-rouleau	■
Fact	■
Fonction de prébalayage	■
Traction puissante	■
Batterie	■
Chargeur	■
Suceur d'aspiration coudé	■
Système à deux réservoirs	■
Système de rinçage du réservoir breveté	■
Indicateur du niveau d'eau	Via pression de l'eau
Suceur d'aspiration robuste en aluminium moulé sous pression	■
Moteur	Batterie
Commande via application	■
Auto-Fill	■
Type de lèvres d'aspiration	Linatex®
Avec dosage de l'eau en fonction de la vitesse	■
Concept d'utilisation et de couleurs Kärcher	■
Kärcher Intelligent Key System (KIK) avec plus de 30 langues et droits d'utilisation individuels	■
Tête de brosse-rouleau extrêmement silencieuse pour les zones sensibles au bruit	■
Possibilités de fixation Home Base pour un mop, etc.	■

L'utilisation de cet appareil nécessite une formation.



Machine très compacte

- Vue dégagée et excellente maniabilité
- Facile d'utilisation, sûre et robuste pour éviter la casse



Connectivité/"Machine connect" application smartphone


- Nombreuses fonctionnalités et informations
- Gestion des ressources, des performances, animations pour faciliter l'entretien et le dépannage.
- Ajustement des paramètres, gestion des autorisations KIK



Tête de nettoyage et suceur en aluminium

- Composants robustes et résistants.
- Moins de temps d'immobilisation, rendement important, coûts réduits


ACCESSOIRES POUR B 50 W BP PACK 80AH LI+R55+RINSE+AUTOFILL 1.533-230.0



	Référence	Descriptif	
BROSSES-ROULEAUX			
Balai rotatif complet pour remplacement, professionnelle, rouge, 550 mm	1	4.035-184.0	■
Brosse-rouleau, souple, blanc, 550 mm	2	4.762-409.0	Pour le nettoyage des sols sensibles et le lustrage. Convient aux B 40 C/W/RS R 55. □
Brosse-rouleau, relief, orange, 550 mm	3	4.762-410.0	Pour le nettoyage des sols fortement structurés et des fentes profondes. Convient aux B 40 C/W/RS R 55. □
Brosse rouleau, dur, vert, 550 mm	4	4.762-411.0	Pour les forts encrassements et le nettoyage en profondeur ; uniquement pour les revêtements résistants. Convient aux B 40 C/W/RS R 55. □
Brosse-rouleau, très dur, noir, 550 mm	5	4.762-412.0	Pour les encrassements extrêmes et le nettoyage en profondeur ; uniquement pour les revêtements résistants. Convient aux B 40 C/W/RS R 55. □
TÊTES DE BROSSES			
Tete de brosse R 55	6	2.763-052.0	■
SUCEURS ET RACLETTES D'ASPIRATION			
Suceur d'aspiration complet			
Suceur 850mm/33in, 850 mm	7	4.778-008.0	■
Lèbres d'aspiration pour suceur d'aspiration			
Lèvre d'aspiration kit Linatex 850mm/33i, Linatex®, 944 mm	8	4.400-011.0	■
Lèvre d'aspiration kit PU 850mm/33in, résistant aux hydrocarbures, rainuré, 942 mm	9	4.400-005.0	□
KITS D'ADAPTATION			
Autres kits de montage			
Auto-Fill	10	4.035-345.0	Système de remplissage automatique. L'admission en eau s'arrête automatiquement dès que le réservoir est plein. Avec protection contre le trop-plein. ■
Kit additionnel rouleau de renvoi empila	11	2.644-228.0	□
Kit additionnel arrêt d'urgence B50W	12	2.644-365.0	□
Flexible d'aspiration - Accessoires, 3,25 m	13	4.444-015.0	Permet d'aspirer l'eau des coins ou réservoirs (par ex. congélateurs). □
BATTERIES D'ENTRAÎNEMENT ET CHARGEURS			
Batteries			
Batterie d'entraînement LIB 25,6V / 80Ah, 25,6 V, 80 Ah, Lithium-Ion	14	6.654-454.0	■

■ Standard. □ Accessoires optionnels.

ACCESSOIRES POUR B 50 W BP PACK 80AH LI+R55+RINSE+AUTOFILL 1.533-230.0



	Référence	Descriptif	
BATTERIES D'ENTRAÎNEMENT ET CHARGEURS			
Chargeurs			
Chargeur de batterie, 24 V	15	6.654-472.3	■
PADS ROULEAUX / AXES POUR PADS ROULEAUX			
Axe pour pad rouleau			
Axe pour pads rouleaux, 550 mm	16	4.762-415.0	Axe pour pads rouleaux ou rouleau microfibre. Convient aux B 40 C/W/RS R 55.
Pads rouleau			
Pad rouleau sur gaine, professionnelle, rouge, 530 mm	17	6.369-734.0	Permet de nettoyer les sols non structurés. Avec axe pour pads rouleaux 4.762-415.0.
Pad rouleau sur gaine, dur, vert, 530 mm	18	6.369-733.0	Vert. Permet d'éliminer les impuretés tenaces et de réaliser un nettoyage en profondeur des sols non structurés. Avec axe pour pads rouleaux 4.762-415.0.
Rouleau en microfibres			
Rouleau microfibre, 550 mm	19	4.114-010.0	
AUTRES ACCESSOIRES BR / BD			
Accessoires Home Base			
Kit Homebase B50	20	4.400-080.0	
Adaptateur Homebase	21	5.035-488.0	Servant à la fixation des rails Home Base.
Kit	22	4.070-075.0	
Double crocher	23	6.980-077.0	Convient à la fixation sur la machine des sacs poubelles, sacs, etc. Uniquement en association avec l'adaptateur Home Base 5.035-488.0.
Support balai mop	24	6.980-078.0	Accessoire permettant de fixer un mop/une brosse sur la machine. Uniquement avec l'adaptateur Home Base 5.035-488.0.
Support bouteille	25	6.980-080.0	Convient au transport d'aérosols : à utiliser uniquement avec l'adaptateur Home Base 5.035-488.0.

■ Standard. □ Accessoires optionnels.