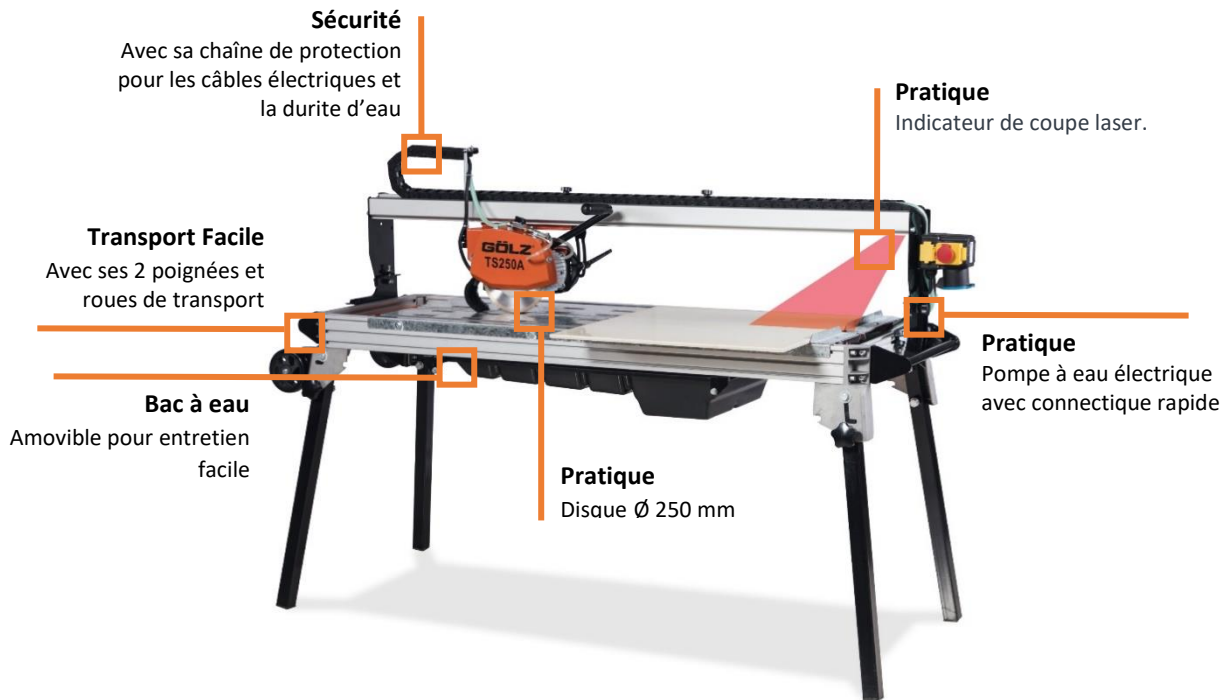


SCIE SUR TABLE

GÖLZ – TS250 A



Double arrivée d'eau pour une meilleure qualité de coupe



Pompe à induction sans entretien, ne demandant aucune maintenance



Système de coupe d'angle

Scies de carreleur professionnelles châssis aluminium ! Coupes précises, faciles à transporter, puissantes.

- Coupe biseau 45° par basculement de la tête.
- Bac à eau amovible pour entretien facile.
- Pieds repliables, poignées et roues de transport.
- Pompe à eau électrique avec connectique rapide.
- Table de coupe amovible pour entretien facile.
- Butée angulaire.
- Taquet d'arrêt tête de coupe réglable sans outillage, facilite et sécurise le transport.
- Guidage de la tête de scie sur roulements à billes.
- Indicateur de coupe laser.

FICHE PRODUIT



Coupe biseau 45°




Pieds repliables



Table latérale
(accessoire)



Bac à eau amovible
pour entretien
facile



Système T-Lock
(en Option)



Butée grande
longueur



Indicateur de
coupe laser



Poignée de
transport

TS250 A	
Moteur :	Électrique 230 V, 50 Hz
Indice de protection moteur :	IP54
Puissance :	1,3 kW
Protection nécessaire :	16 A
Régime de l'axe de coupe :	2800 min ⁻¹
Pompe à eau :	S2, 230 V, 50 Hz, 55 Watt
Pression acoustique sans charge :	73 dB(A)
Pression acoustique pleine charge :	89 dB(A)
Taux de vibrations :	2,3 m/s ²
Bac à eau :	20 L
Diamètre du disque :	250 mm
Diamètre d'alésage :	25,4 mm
Profondeur de coupe (max) :	65 mm
Longueur de coupe (max) :	1200 mm (1300 mm)
Coupe biseau :	OUI
Dimensions Table de coupe (Lxl)	1300 x 490 mm
Dimensions (L x l x H) :	1640 x 540 x 1299 mm
Hauteur avec pieds de table repliés :	668 mm
Poids :	72 kg
Code article :	0289 250 1100



ACCESSOIRES

Nous recommandons l'utilisation de nos disques diamantés pour votre TS 250 A.



SLF10 Gamme
Technique



SLF20 Gamme
Prémium



SlimFast Gamme
Excellence

OPTIONS




Pompe à eau de recharge avec prise

Réf : 0289 400 9002



Table latérale (850x450mm) pour TS250 A

Réf : 0289 250 9017



Dispositif T-Lock pour maintien pince carrelage
(Tile Locking System)

Réf : 0289 250 9018



Butée 1m

Réf : 0289 250 9019