




## EXTRACTEURS D'INJECTEURS AVEC MASSE À INERTIE 6 + 3 KG ET ADAPTATEUR

- Pour Mercedes CDI - injecteurs Bosch Common Rail
- Version robuste
- Pour extraire les injecteurs bloqués dans la culasse
- Permet des frappes courtes et intensives
- La culasse ne sert pas d'appui
- Pour éviter de casser les injecteurs dans la culasse
- Livré avec la masse à inertie
- En acier traité



Code EAN	4042146236536
Masse à inertie en kg	9,00 kg
Matière	Acier
Utilisation générale	pour injecteurs bloqués de la culasse
Pièces dans le set	3 pièces
Poids	12,50 kg

RÉF	EAN	PRODUIT
 152.1056	4042146236543	Adaptateur M17 x 1 pour masse à inertie
 152.1057	4042146236550	Douille traversante 6 pans 10 mm pour injecteur
 700.1415	4042146236598	Masse à inertie extra lourd 6kg+3kg
DUMMYBUNDLECHILD		Produit enfant de bundle