

ASSORTIMENT D'AGRAFES POUR MITSUBISHI, 370 PCS

- Pour Mitsubishi






Code EAN 4042146500743

Utilisation (marque) Mitsubishi

Pièces dans le set 370 pièces

Poids 642 g

RÉF	EAN	PRODUIT
 420.1501	4042146581605	Agrafes à écrous carrés pour Mitsubishi - Ø 9 mm - 10 pcs
 420.1502	4042146581612	Agrafes à écrous ronds pour Mitsubishi et Toyota/Lexus - Ø 8,5 mm - 10 pcs
 420.1503	4042146581629	Agrafes à pousser pour Mitsubishi - Ø 8 mm - 10 pcs
 420.1505	4042146581643	Agrafes pour fixation de garnitures de pare-chocs pour Mitsubishi - Ø 12,8 mm - 10 pcs
 420.1506	4042146581650	Agrafes pour aile/pare-chocs pour Mitsubishi et Honda - Ø 10 mm - 10 pcs
 420.1508	4042146581674	Agrafes à visser en caoutchouc pour Mitsubishi - Ø de la tête 16,6 mm - 10 pcs

	420.1509	4042146581681	Agrafes à pousser pour Mitsubishi - Ø 8 mm - 10 pcs
	420.1510	4042146581698	Agrafes en plastique pour Mitsubishi - Ø 8 mm - 10 pcs
	420.1511	4042146581704	Agrafes pour fixation de baguettes pour Mitsubishi - Ø 9 mm - 10 pcs
	420.1512	4042146581711	Agrafes pour fixation de seuil de porte pour Mitsubishi - Ø 7 mm - 10 pcs
	420.1753	4042146582145	Agrafes pour calandres pour Toyota/Lexus, Honda et Mitsubishi - l. 13,6 mm - 10 pcs
	420.1755	4042146582169	Agrafes à écrous ronds pour Toyota/Lexus, Nissan et Mitsubishi - Ø 8,5 mm - 10 pcs
DUMMYBUNDLECHILD			Produit enfant de bundle